




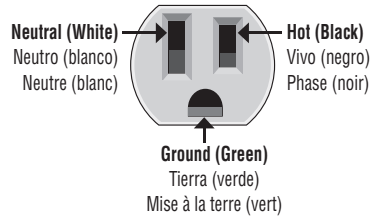


FIG. 1

KEY :   **Indicator Illuminated**
 CÓDIGO:   **Indicador iluminado**
 RÉFÉRENCE :  **Indicator Not Illuminated**
Indicador no iluminado
Voyant éteint

Diagnostics Chart : / Cuadro de diagnósticos : / Tableau de diagnostic :

Indicator / Indicador / Voyant	Fault / Falla / Anomalie	Explanation / Explicación / Explication
	Open Ground Conexión a tierra abierta Mise à la terre non connectée	Ground contact is not connected El contacto a tierra no está conectado Le contact avec la mise à la terre n'est pas connecté
	Open Neutral Neutro abierto Neutre ouvert	Neutral contact is not connected El contacto neutro no está conectado Le contact neutre n'est pas connecté
	Open Hot Vivo abierto Phase ouverte	Hot contact is not connected El contacto vivo no está conectado Le contact de phase n'est pas connecté
	Hot/Ground Reversed Vivo/Tierra invertidos Phase/mise à la terre inversées	Hot and ground connections are reversed Las conexiones viva y de tierra están invertidas Les connexions de phase et de mise à la terre sont inversées
	Hot/Neutral Reversed Vivo/Neutro invertidos Phase/neutre inversées	Hot and neutral connections are reversed Las conexiones viva y neutra están invertidas Les connexions de phase et de neutre sont inversées
	Correct Correcto Correct	Receptacle is wired correctly El receptáculo está cableado correctamente La prise est câblée correctement



KLEIN TOOLS 

For Professionals... Since 1857™

RT110

Receptacle Tester

Probador de tomacorrientes

Vérificateur de prises de courant

WARNINGS AND INSTRUCTIONS INSIDE - DO NOT DISCARD.

ADVERTENCIAS E INSTRUCCIONES EN EL INTERIOR - NO DESECHAR.

AVERTISSEMENTS ET DIRECTIVES À L'INTÉRIEUR - NE PAS JETER.



WARNING: This product contains chemicals known to the State of California to cause cancer and birth defects or other reproductive harm. Wash hands after handling.

- Designed to detect the most common wiring problems in standard receptacles: Open ground, reverse polarity, open hot, open neutral, hot/ground reversed.
- Diseñado para detectar los problemas de cableado más comunes en receptáculos estándar: puesta a tierra abierta, polaridad inversa, vivo abierto, neutro abierto y vivo/tierra invertidos.
- Conçu pour détecter les problèmes de câblage les plus fréquents dans des prises standard : mise à la terre ouverte, polarité inversée, phase ouverte, neutre ouvert, phase/mise à la terre inversées.

- ⚠ **WARNINGS and instructions:** See inside.
- ⚠ **ADVERTENCIAS e instrucciones:** Ver en interior.
- ⚠ **AVERTISSEMENTS et instructions :** Voir à l'intérieur.

Warranty / Garantía / Garantie :
www.kleintools.com/warranty

Importado por:
 KLEIN TOOLS DE MEXICO S. de R.L. de CV
 Av. Uno No. 3, Parque Ind. Cartagena, C.P. 54918
 Tultitlan, Edo de Mex. RFC KTM-710310-645
 Contenido: 1 pieza

Made in China
 Hecho en China
 Fabriqué en Chine



KLEIN TOOLS, INC
 Chicago, IL USA
 © 2015



1330230 Rev. 07/15 A

ENGLISH

GENERAL SPECIFICATIONS

Relative Humidity: < 85% non-condensing
Operating Temperature: 32° to 140°F (0° to 40°C)
Storage Temperature: 14° to 122°F (-10°C to 50°C)
Weight: 1.3 oz. (37 g)
Nominal Voltage: 110/125V AC at 50/60Hz in 3-wire outlet

Nominal Power: 0.3W
Certification: Conforms To UL Std 1436
Certified To CSA Std C22.2 # 160

Drop Protection: 6.6 ft. (2 m)

⚠ WARNINGS

Read, understand, and follow all warnings and instructions before operating testers. Failure to follow instructions could result in death or serious injury. Before each use, verify tester operation by testing on a known live and correctly wired receptacle. Do not use if the tester appears damaged in any way. The tester is intended for indoor use only. Other equipment or devices attached to the circuit being tested could interfere with the tester, clear the circuit before testing. This tester only detects common wiring problems. Always consult a qualified electrician to resolve wiring problems.

WIRING CONFIGURATION TESTING (SEE FIG. 1)

Conditions indicated: wiring correct, open ground, reverse polarity, open hot, open neutral and hot/ground reversed.

1. Verify tester operation by testing on a known live and correctly wired receptacle.
2. Plug tester into receptacle under test.
3. Compare the illuminated lights on the tester to the key code printed on the tester.
4. If the tester indicates that the receptacle is not wired correctly, consult a qualified electrician.

All appliances or equipment on the circuit being tested should be unplugged to help reduce the possibility of erroneous readings.

CLEANING

Wipe with a clean, dry lint-free cloth. **Do not use abrasive cleaners or solvents.**

DISPOSAL / RECYCLE



Do not place equipment and its accessories in the trash. Items must be properly disposed of in accordance with local regulations. Please see www.epa.gov or www.erecycle.org for additional information.

ESPAÑOL

ESPECIFICACIONES GENERALES

Humedad relativa: < 85% sin condensación
Temperatura de operación: 32 °F a 140 °F
(0 °C a 40 °C)
Temperatura de almacenamiento: 14 °F a 122 °F
(-10 °C a 50 °C)
Peso: 1,3 oz (37 g)
Voltaje nominal: 110 V CA/125 V CA a 50 Hz/60 Hz en tomacorriente de 3 alambres

Potencia nominal: 0,3 W
Certificación: Cumple con la norma UL 1436
Certificado según la norma
CSA C22.2 N.º 160

Protección ante caídas: 6,6 pies (2 m)

⚠ ADVERTENCIAS

Antes de utilizar los probadores, lea atentamente todas las advertencias e instrucciones y respételas. No seguir estas instrucciones puede dar lugar a lesiones graves o mortales. Antes de cada uso, verifique el funcionamiento del probador realizando una prueba en un receptáculo con corriente conocida y correctamente cableado. No utilice el probador si está dañado. El probador está diseñado solo para uso en ambientes interiores. Es posible que otros equipos o dispositivos conectados al circuito sometido a prueba causen interferencia con el probador. Despeje el circuito antes de realizar la prueba. Este probador solo detecta problemas de cableado comunes. Siempre consulte a un electricista calificado para solucionar problemas de cableado.

PRUEBAS DE CONFIGURACIÓN DE CABLEADO (CONSULTE LA FIG. 1)

Condiciones indicadas por el probador: cableado correcto, puesta a tierra abierta, polaridad inversa, vivo abierto, neutro abierto y vivo/tierra invertidos.

Condiciones NO indicadas por el probador: calidad de tierra, múltiples cables vivos, combinaciones de defectos, inversión de conductor conectado a tierra y conductor de conexión a tierra.

Se deben desenchufar todos los electrodomésticos y equipos conectados al circuito sometido a prueba para ayudar a reducir la posibilidad de que se produzcan lecturas erróneas.

LIMPIEZA

Limpíelo con un paño limpio, seco, que no deje pelusas. **No utilice solventes ni limpiadores abrasivos.**

ELIMINACIÓN/RECICLAJE



No arroje el equipo ni sus accesorios a la basura. Los elementos se deben desachar correctamente de acuerdo con las regulaciones locales. Para obtener más información, consulte www.epa.gov o www.erecycle.org.

FRANÇAIS

CARACTÉRISTIQUES GÉNÉRALES

Humidité relative : < 85 % (sans condensation)
Température de fonctionnement : 0 °C à 40 °C
(32 °F à 140 °F)
Température d'entreposage : -10 °C à 50 °C
(14 °F à 122 °F)
Poids : 37 g (1,3 oz)
Tension nominale : 110/125 V c.a. à 50/60 Hz dans une prise à trois fils

Puissance nominale : 0,3 W
Certification : Conforme à la norme UL 1436
Certifié conforme à la norme
C22.2 n° 160

Protection contre les chutes : 2 m (6,6 pi)

⚠ AVERTISSEMENTS

Veillez lire, comprendre et tenir compte de tous les avertissements et de toutes les directives avant d'utiliser un testeur. Le non-respect pourrait entraîner des blessures graves, voire la mort. Avant chaque utilisation, vérifiez le fonctionnement de l'appareil en effectuant un test sur une prise dont le fonctionnement est connu et dont le câblage est correct. N'utilisez pas l'appareil s'il semble avoir été endommagé de quelque manière que ce soit. Cet appareil est destiné à une utilisation à l'intérieur seulement. D'autres équipements ou appareils branchés au circuit vérifié peuvent interférer avec l'appareil; libérez le circuit avant de débiter la vérification. Ce testeur ne détecte que les problèmes de câblage les plus fréquents. Communiquez toujours avec un électricien qualifié pour résoudre les problèmes de câblage.

VÉRIFICATION DE LA CONFIGURATION DE CÂBLAGE (VOIR FIG. 1)

Conditions indiquées : câblage adéquat, mise à la terre ouverte, polarité inversée, phase ouverte, fil neutre ouvert et phase/mise à la terre inversés.

Conditions NON indiquées : qualité de la mise à la terre, fils de phase multiples, combinaisons de défauts, inversement des conducteurs mis à terre et des conducteurs de mise à la terre.

Tous les électroménagers et l'équipement électrique branchés sur le circuit vérifié doivent être débranchés pour réduire le risque de lecture erronée.

1. Vérifiez le fonctionnement de l'appareil en effectuant un test sur une prise dont le fonctionnement est connu et dont le câblage est correct.
2. Branchez l'appareil dans la prise à vérifier.
3. Comparez les voyants allumés sur le testeur au code de référence imprimé sur celui-ci.
4. Si le testeur indique que le câblage de la prise est incorrect, consultez un électricien qualifié.

NETTOYAGE

Essuyez l'appareil avec un linge propre, sec et non pelucheux. **N'utilisez pas de nettoyage abrasif ou de solvant.**

MISE AU REBUT/RECYCLAGE



Ne pas mettre l'appareil et ses accessoires au rebut. Ces articles doivent être éliminés conformément aux règlements locaux. Pour de plus amples renseignements, consultez les sites www.epa.gov ou www.erecycle.org.